

DIY Vorlage


## Silvesterraketen

AUSDRUCKEN - AUSSCHNEIDEN - LOSBASTELN

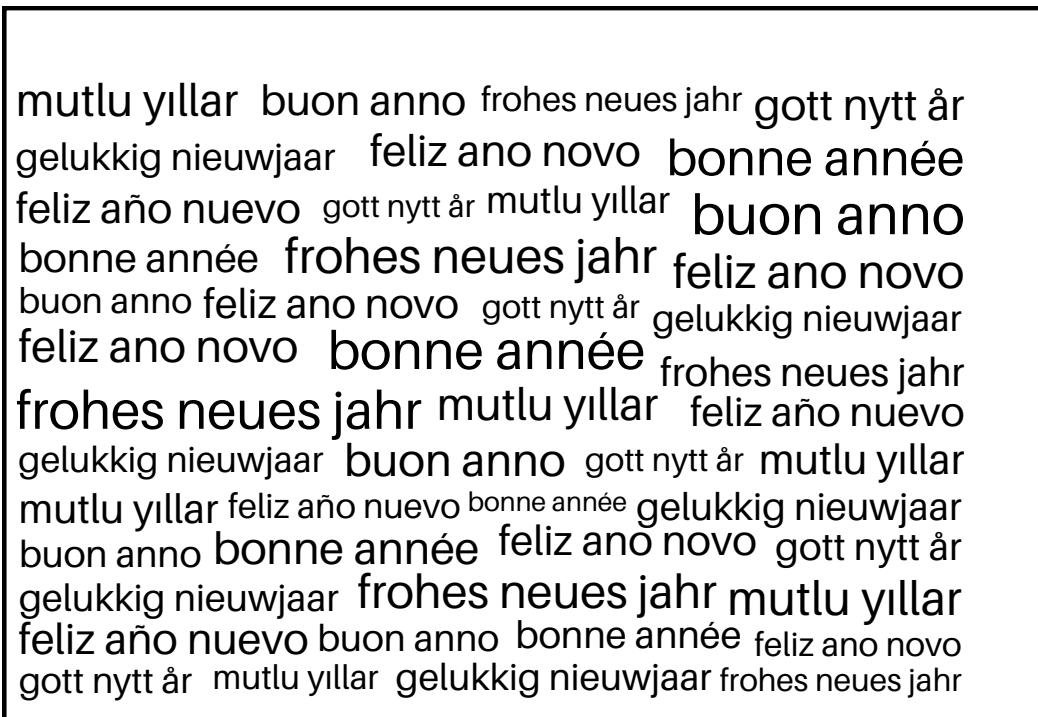


# Vorlage Spitze


Schneide den Kreis aus und nutze ihn als Schablone.



Drucke die Vorlage auf Transparentpapier aus.



Drucke die Vorlage auf Transparentpapier aus.



Drucke die Vorlage auf Transparentpapier aus.

*goodbye 2025*  
hello 2026



Drucke die Vorlage auf Transparentpapier aus.

*goodbye* 2026  
hello 2027

Drucke die Vorlage auf Transparentpapier aus.

*goodbye 2021*  
hello 2028

Drucke die Vorlage auf Transparentpapier aus.





# BITTE BEACHTEN!

## **IMPRESSUM:**

Hanna Ostländer  
Kommend 23  
41836 Hückelhoven  
Deutschland

## **LIZENZBESTIMMUNGEN**

Die erworbene Datei darf ausschließlich für private, nicht kommerzielle Zwecke verwendet werden.

Die Nutzung für kommerzielle und/ oder gewerbliche Zwecke ist ausdrücklich untersagt.

## **URHEBERRECHT:**

Das Design unterliegt dem Urheberrecht gemäß Urheberrechtsgesetz. Die Rechte an diesem Motiv und Designs verbleiben bei Hanna Ostländer. Erstellt wurde diese Datei mit Canva. Veränderungen an den Dateien sind nicht gestattet. Die Dateien dürfen weder kopiert, digitalisiert, verkauft noch anderweitig weitergegeben werden.

Haftungsausschluss: Es wird keine Haftung für eventuelle Fehler übernommen.

